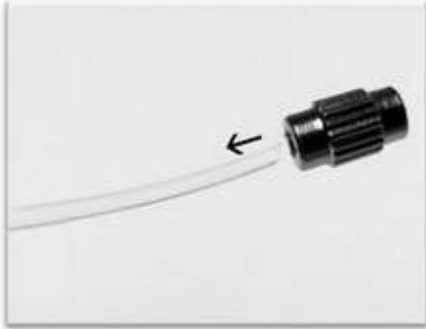


Montaje del Enlazador LZ




Introducir el Nylon por el agujero pequeño.

Consejo:

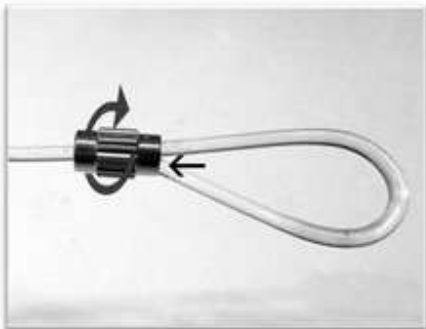
corte la punta un poco en diagonal con una cuchilla



posicionarlo a unos 9cm de la punta (según el tamaño del lazo)



Curvar el nylon para introducir la punta en la boca ancha



Mientras apretamos hacia dentro los 2 hilos hacemos girar el Enlazador hacia la derecha tantas vueltas como sea posible (de 7 a 9 vueltas)



Para desmontarlo solo hay que desenroscar